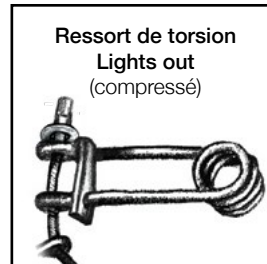


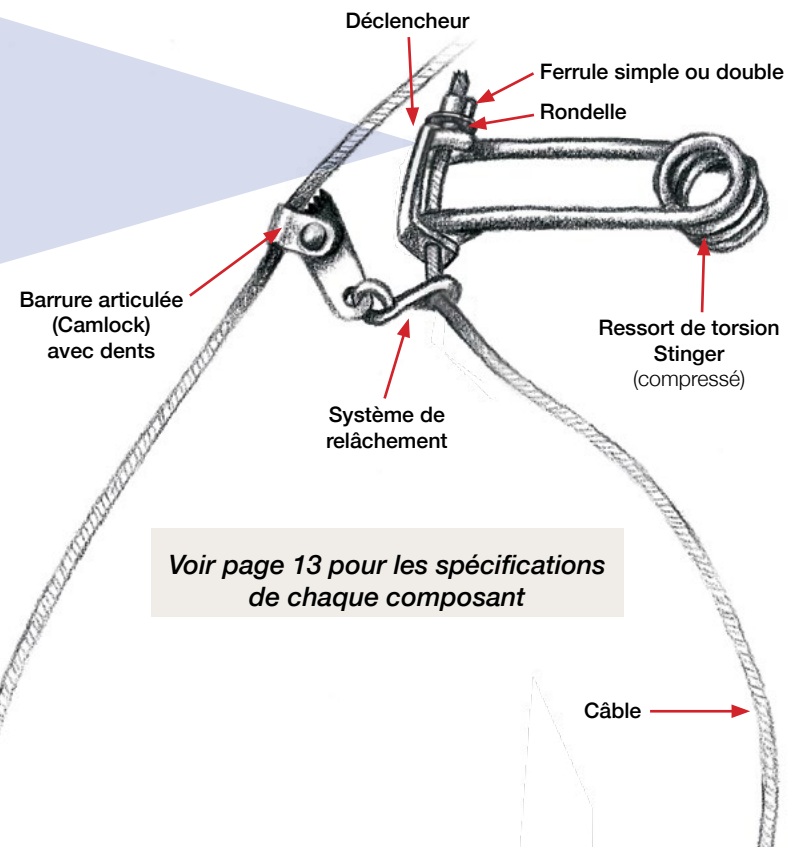
➔ Vérifiez auprès des autorités responsables de la faune pour confirmer la réglementation qui s'applique en lien avec l'utilisation de pièges dans votre secteur de piégeage

Spécifications du câble du collet (acier galvanisé)

Espèces visées	Diamètre (po)	Construction
+ Lynx/lynx roux Renard/coyote	1/16 et 5/64	1 x 19 et 7 x 7
Loup	3/32 et 5/64	1 x 19 et 7 x 7

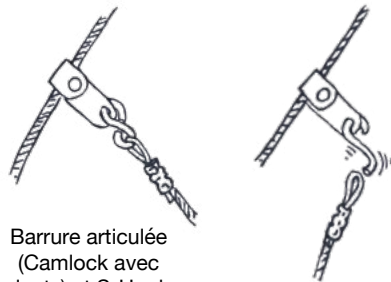


Modèle et composants recommandés



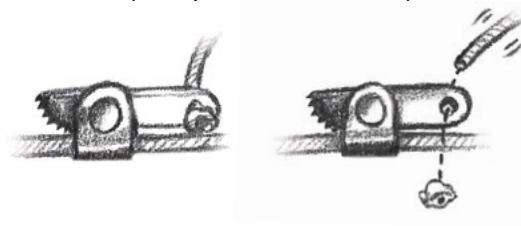
Modèles de systèmes de relâchement

S-Hook + J-Hook



Barrure articulée (Camlock avec dents) et S-Hook

Barrure articulée (Camlock) avec ferrule de relâchement (compressée une fois)



Voir page 13 pour les spécifications de chaque composant



Meilleures pratiques de piégeage

GÉNÉRALITÉS

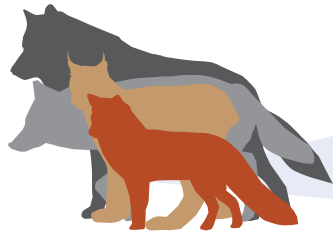
COLLETS MORTELS



INSTITUT DE LA FOURRURE
DU CANADA

► Vérifiez auprès des autorités responsables de la faune pour confirmer la réglementation qui s'applique en lien avec l'utilisation de pièges dans votre secteur de piégeage

Modèles de pièces recommandés



Ressorts de torsion

Modèle	Renards	Lynx	Coyote	Loup
*Stinger 22 Mag Economy	✓	✓	✓	
*Stinger 22 Mag Deluxe	✓	✓	✓	✓
*Stinger 33 Mag Deluxe			✓	✓
**Lights Out A1	✓	✓	✓	✓
**Lights Out Signature 75			✓	✓

*Tous les ressorts Stinger sont montés avec le déclencheur #2.

**Tous les ressorts Lights Out sont montés avec les déclencheurs Lights Out incorporés.

Barrures articulées avec dents (ex. : Bridger Sure-Hold Camlock avec dents) ou autres modèles qui restent en place lorsque le ressort de torsion est déclenché. Elles doivent être du même diamètre que le câble du collet.

Systèmes de relâchement

Modèle de système de relâchement	Retient renards/lynx	Retient coyote/renards/lynx	Retient loup/coyote/renards/lynx	Relâche cerf de Virginie/mulet	Relâche wapiti/orignal
				(Pris par une patte)	
Senneker S-Hook 265	✓			✓	✓
Senneker S-Hook 385	✓	✓		✓	✓
Senneker S-Hook 750	✓	✓	✓		✓
Senneker S-Hook 1000	✓	✓	✓		✓
Snare Shop					
S-Hook 285	✓	✓		✓	✓
S-Hook 525	✓	✓			✓
Sullivan S-Hook 280	✓	✓		✓	✓
J-Hook 285	✓	✓		✓	✓
J-Hook 350	✓	✓			✓
Fastach #150 ou ferrule compressée une fois					
câble 1/16 po	✓	✓		✓	✓
câble 3/32 po	✓	✓	✓		✓
câble 5/64 po	✓	✓			✓

Note : les valeurs indiquées pour chaque système de relâchement ne correspondent pas nécessairement à celles obtenues lors de la mise à l'essai (ex. : le S-Hook 285 se relâche à 335 lb).



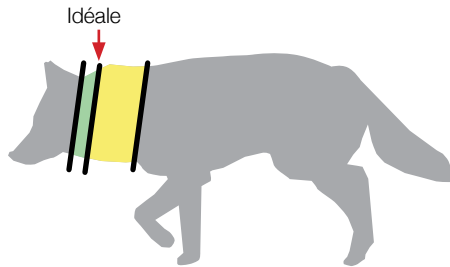
Meilleures pratiques de piégeage

PRINCIPES D'INSTALLATION COLLETS MORTELS




➔ Vérifiez auprès des autorités responsables de la faune pour confirmer la réglementation qui s'applique en lien avec l'utilisation de pièges dans votre secteur de piégeage

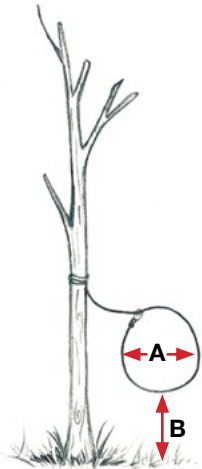
Zone de serrage (canidés + félidés)



Sites d'installation et points d'attache vs zone de serrage (canidés/félidés)



Diamètres et hauteurs des collets



Espèces	A	B
Renard	18 cm (7 po)	18 cm (7 po)
Lynx roux	20,5 cm (8 po)	20,5 cm (8 po)
Lynx	20,5 cm (8 po)	30,5 cm (12 po)
Coyote	25 cm (10 po)	25 cm (10 to 12 po)
Loup	35 cm (14 po)	35 cm (14 po)
Loup (Northern)	40,5 cm (16 po)	45,5 cm (18 po)

Milieu ouvert

